

Politique familiale

Portrait 2010

Selon les données du recensement
2006 et les statistiques (Taxes et
évaluation) de la municipalité

Statistiques la population

- À partir de Statistiques Canada:
recensement 2006

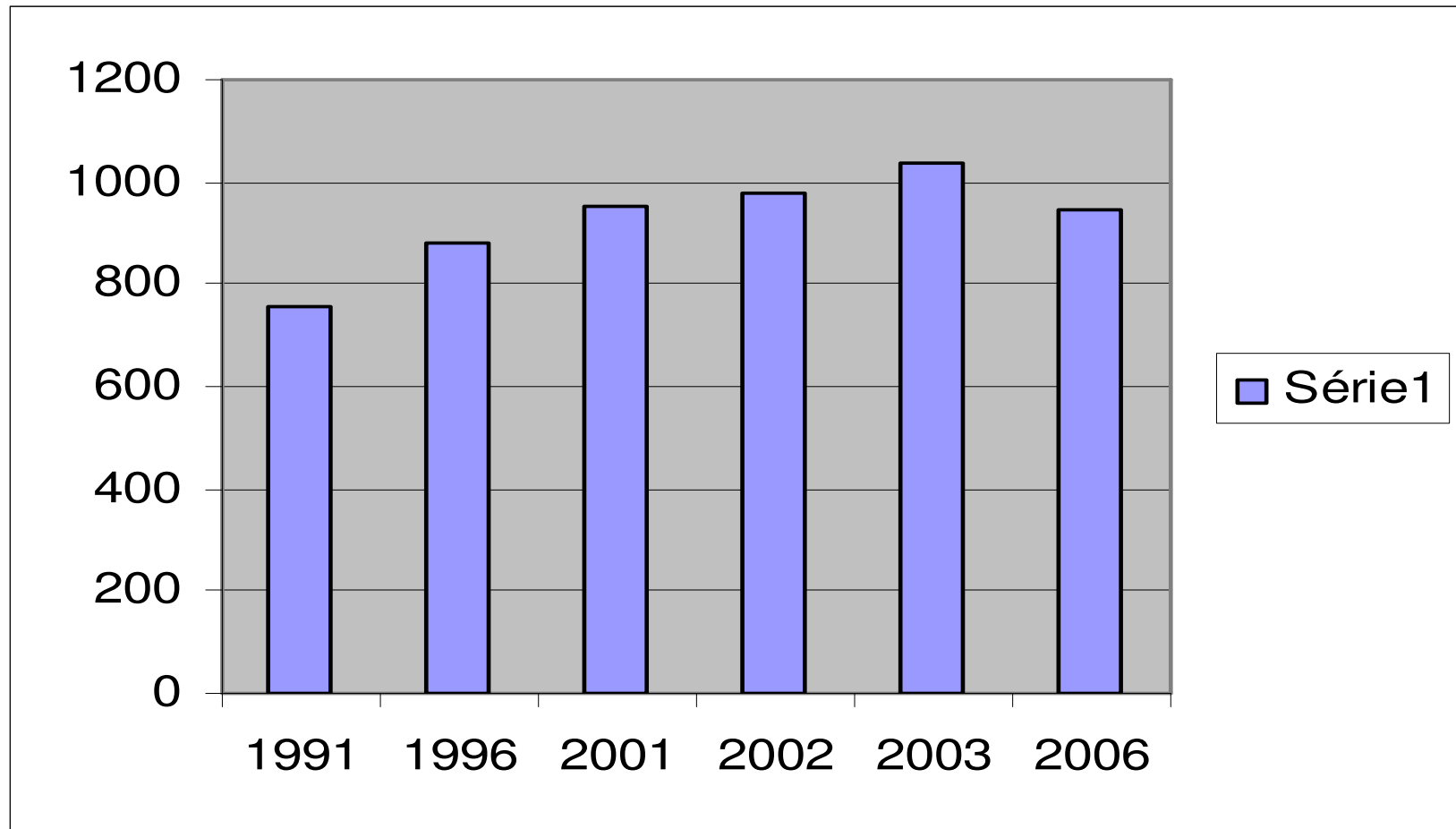
De 754 habitants en 1991, la population a augmenté à 882 en 1996, à 954 en 2001, 978 en 2002 et **1039 à la fin de 2003**. Par la suite la population a décliné pour atteindre **945 en 2006** et 957 en 2010.

Dans les 20 dernières années, la municipalité a connu une augmentation de population jusqu'en 2003. Mais la tendance depuis, semble indiquer une diminution de la population résidente.

Cette diminution provient du fait que plusieurs jeunes familles et personnes âgées ont déménagé et que les propriétés à vendre en milieu rural ont été rachetées par des villégiateurs.

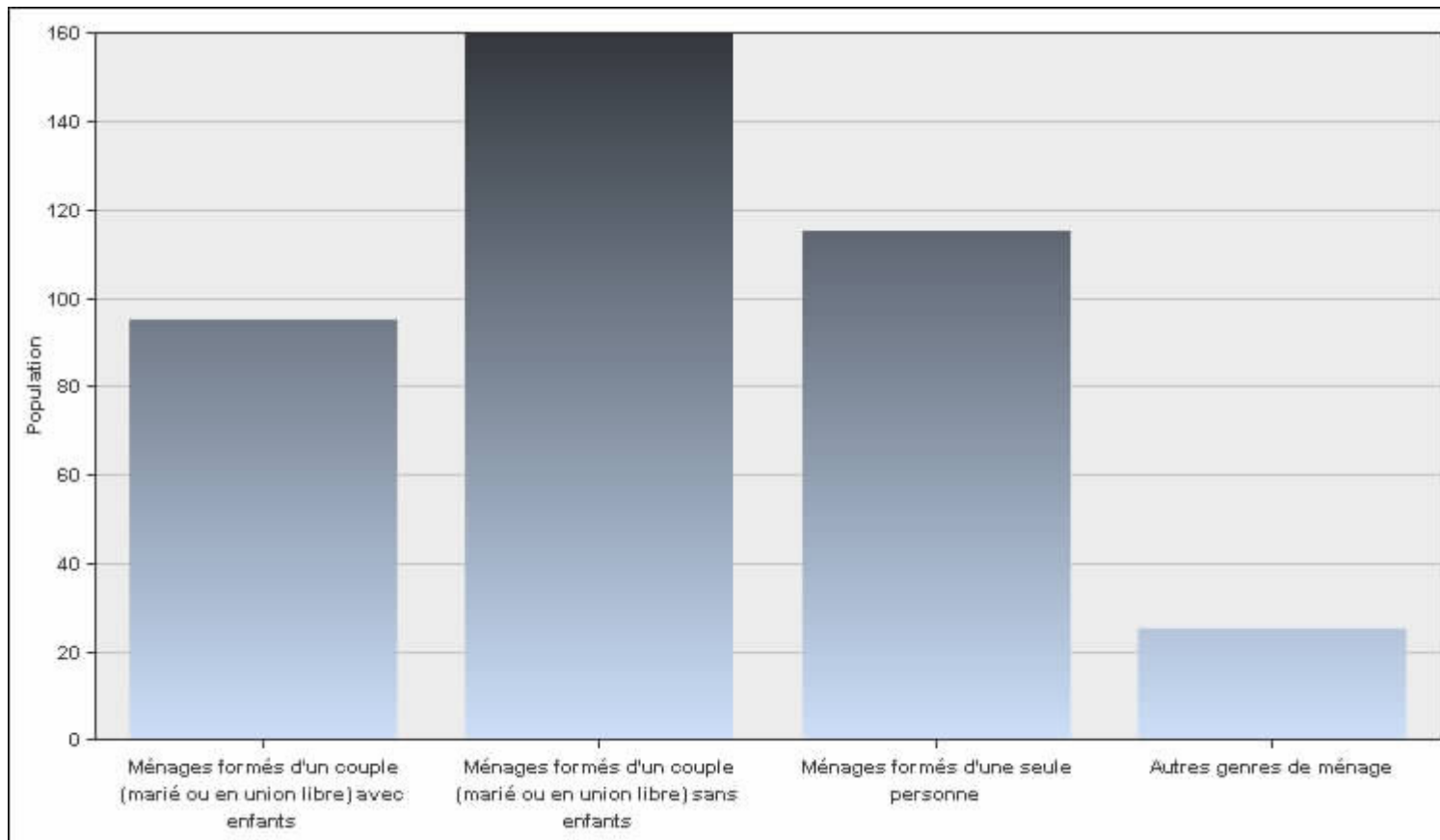
En 2010, la tendance se maintient et les villégiateurs atteignent environ 350 pour 957 résidents permanents.

Population résidente

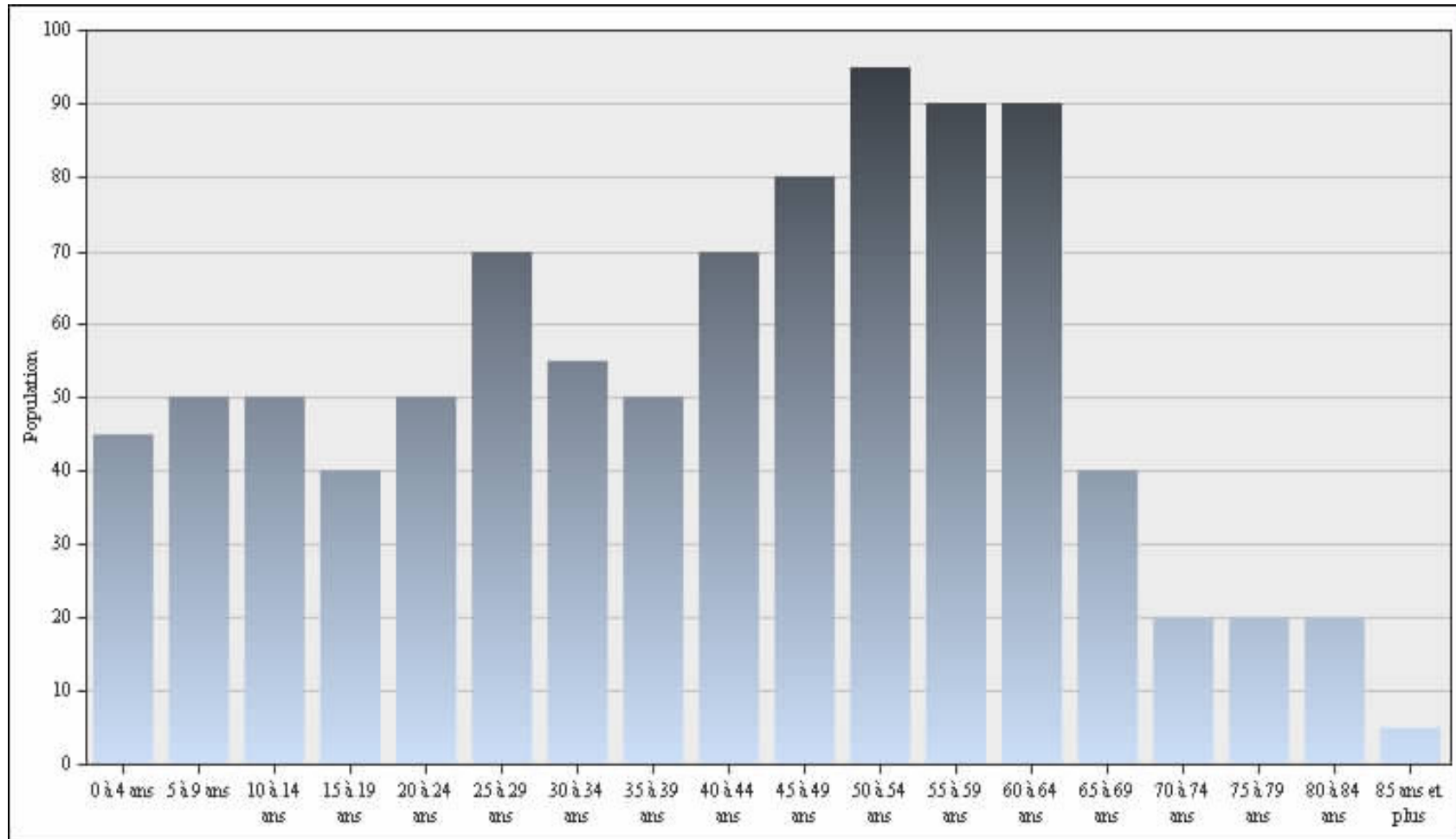


Les ménages

Une grande majorité des personnes vivent en couple sans enfant ou des personnes seules



Les âges



Les âges # 2

- Ce tableau montre que l'âge médian est légèrement plus élevé que la moyenne québécoise.
- Nous retiendrons que près de 20% des gens ont moins de 20 ans et que plus de 30% ont plus de 55 ans.
- Comme 245 personnes avaient entre 45 et 55 ans en 2006 on peut présumer qu'en 2010 la proportion des gens au-delà de 55 a tendance à augmenter.
- La majorité des nouveaux arrivants ont 55 ans et plus ce qui accentue la disproportion de la pyramide des âges.

Le logement

- Les logements : 91,3 % des logements sont privés occupés par des résidents habituels.
- En 2010 il y avait 365 logements/résidences. 350 en unifamiliales et 12 avec 2 logements. Un multi logements de 3 et 2 de 4 logements.
- 108 chalets ou maison de villégiatures et 17 roulotte.
- La famille mariée ou en union libre :
- Sur 795 personnes de plus de 15 ans, 500 déclarent vivre en union libre ou mariées.
- 40 se déclarent veufs(ves) et 110 sont divorcées. Près de 63% de la population constitue une famille de plusieurs personnes.
- Caractéristiques de la famille;
- Le nombre total de familles de recensement en 2006 est de 275. 150 comptent un couple marié et 105 en union libre. La municipalité compte 25 familles mono-parentales.
- Le nombre de personne par famille mono-parentale est de 3 de même que les familles en union libre. Pour les autres la moyenne est de 2.9 personnes.

Les revenus

<u>Total des ménages privés</u> ²⁵	<u>400</u>
<u>Ménages formés d'un couple (marié ou en union libre) avec enfants</u> ²⁶	<u>95</u>
<u>Ménages formés d'un couple (marié ou en union libre) sans enfants</u> ²⁷	<u>160</u>
Ménages formés d'une seule personne	<u>115</u>

<u>Revenu médian en 2005 - Tous les ménages privés (\$) </u> ²⁹	<u>47 805</u> -	<u>46 419</u>
<u>Revenu médian en 2005 - Ménages formés d'un couple avec enfants (\$) </u> ²⁶	<u>62 723</u> -	<u>76 339</u>
<u>Revenu médian en 2005 - Ménages formés d'un couple sans enfants (\$) </u> ²⁷	<u>60 175</u> -	<u>55 438</u>
Revenu médian en 2005 - Ménages formés d'une seule personne (\$)	<u>35 909</u> -	<u>23 598</u>
<u>Revenu médian en 2005 - Autres genres de ménages (\$) </u> ²⁸	<u>44 259</u> -	<u>41 760</u>
<u>Revenu médian après impôt en 2005 - Tous les ménages privés (\$) </u> ²⁹	<u>41 133</u> -	<u>40 447</u>
<u>Revenu médian après impôt en 2005 - Ménages formés d'un couple avec enfants (\$) </u> ²⁶	<u>53 764</u> -	<u>65 160</u>
Revenu médian après impôt en 2005 - Ménages formés d'une seule personne (\$)	<u>27 275</u> -	<u>21 413</u>
<u>Revenu médian après impôt en 2005 - Autres genres de ménages (\$) </u> ²⁸	<u>39 495</u> -	<u>38 510</u>

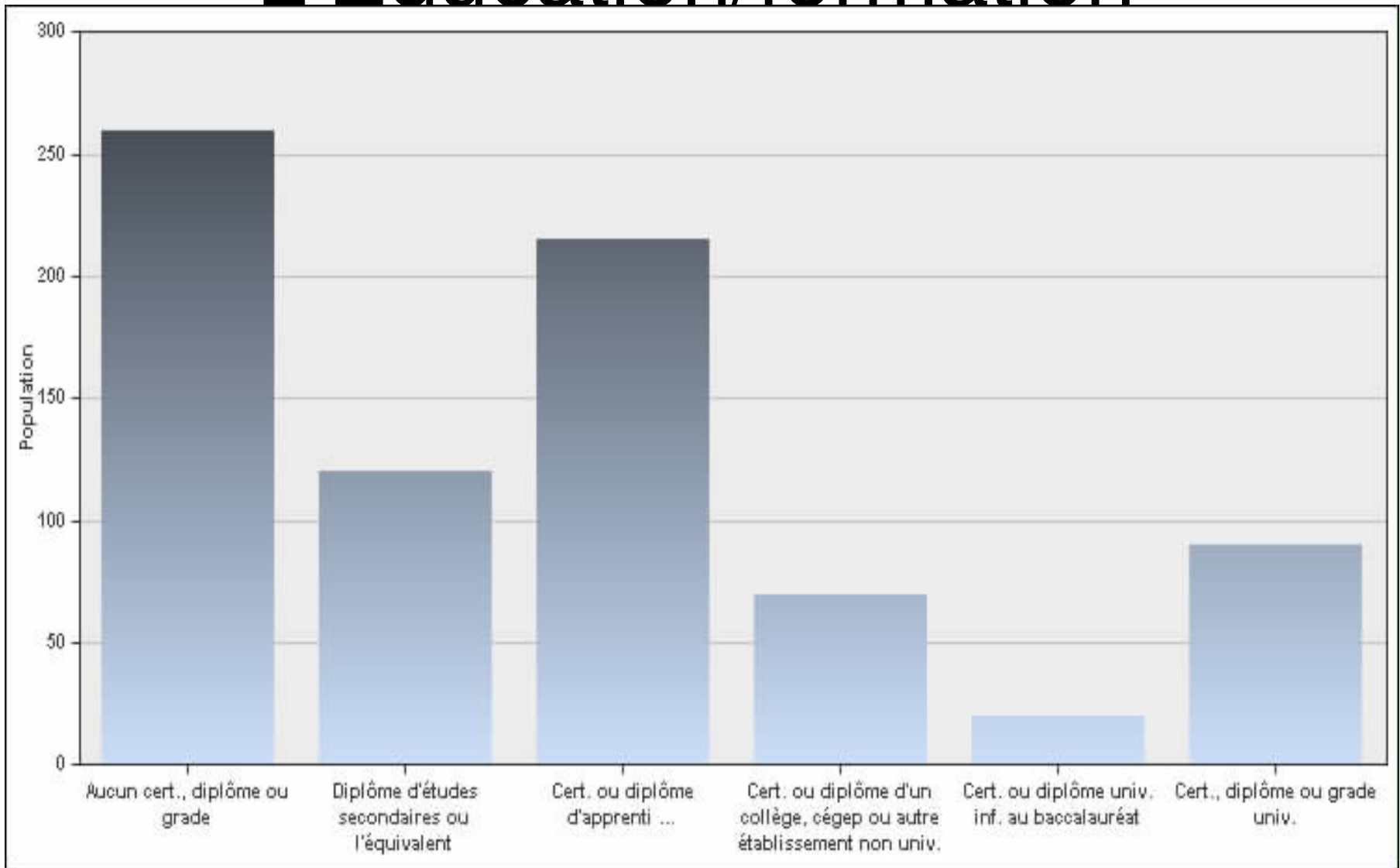
Les revenus

- Ce tableau montre que les revenus médians à Stukely-Sud par ménage sont légèrement en dessus de la moyenne québécoise sauf quand il s'agit de ménages avec enfants.
- Par contre, le coût des logements loués (peu nombreux) est inférieur à la moyenne de même que le paiement mensuel médian pour les logements occupés par le propriétaire.

L'ÉDUCATION

- On constate que la population de Stukely-Sud de 15 ans et plus est moins scolarisée que la moyenne provinciale. 385 personnes n'ont pas de diplôme ou grade postsecondaire. (49%)
- 43% ont tout de même l'équivalent d'un secondaire ou ont une formation dans une école de métier. Enfin près de 235 ont un diplôme CEGEP ou Universitaire.
- La proportion des diplômés universitaires augmentent dans les populations de 55 ans et plus.
- On déduit que c'est dû au fait de nouveaux arrivants déjà à la retraite ou pré-retraite et qui ont une formation universitaire.

L'Éducation/formation

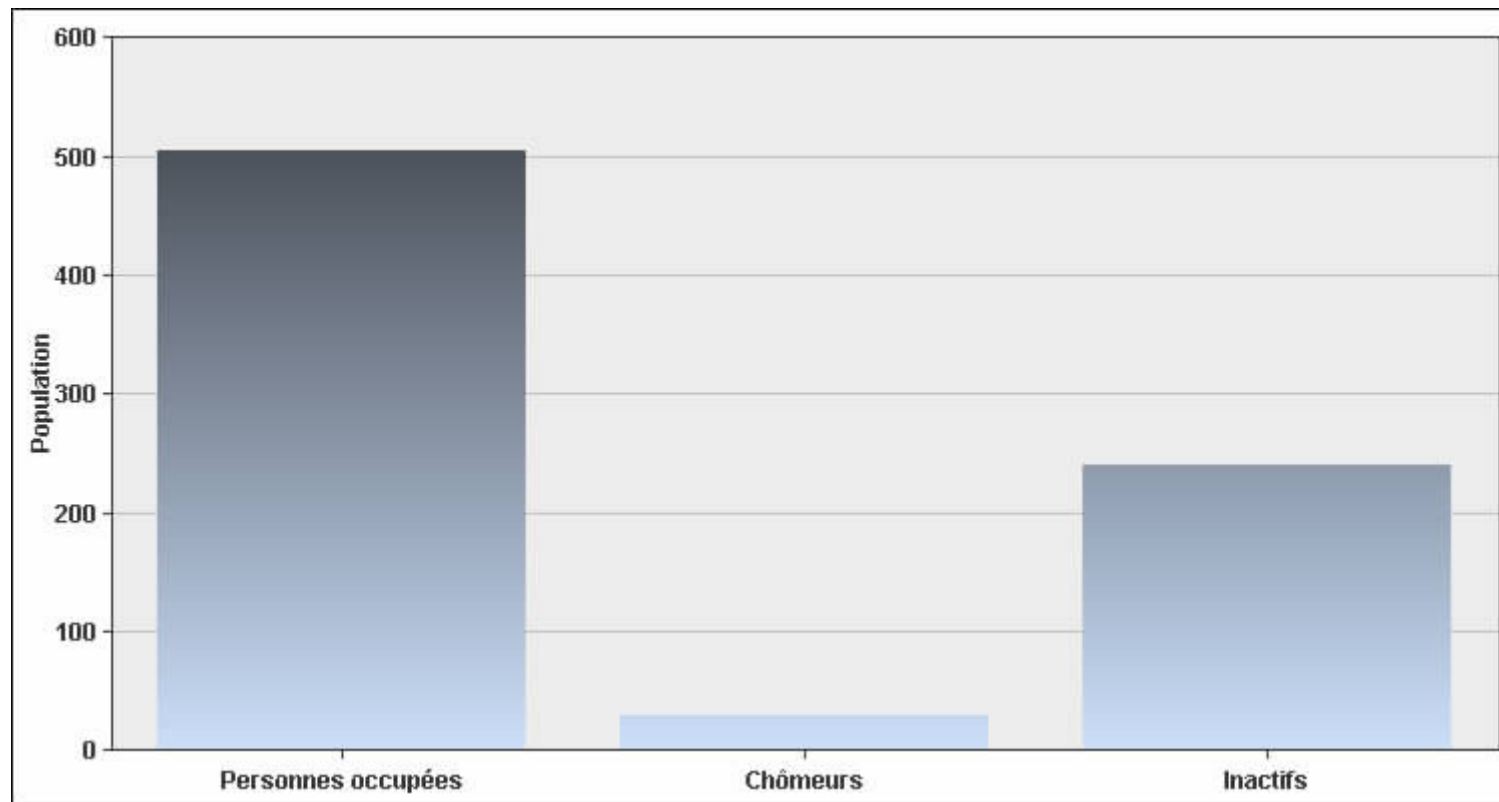


Le travail

- Sur 780 personnes de plus de 15 ans, 540 se déclarent actives, 240 inactives.
- Le taux de chômage n'est que de 5,6%.
- Un fait à souligner, 270 personnes déclarent des heures de travail non rémunérées liées aux soins des enfants et 145 liées aux soins des personnes âgées.

Le travail

- 270 personnes déclarent des activités non-rémunérées



Le transport et les minorités visibles

- Chez les personnes actives, 410 sur 425 personnes utilisent leur propre transport. 15 seulement sont passagers.
- Il n'y a personne se déclarant issue de minorité visible.

Les revenus

À la lumière de ce tableau, nous constatons que la situation générale à Stukely-Sud est légèrement supérieure à la moyenne québécoise.

Revenu en 2005	Stukely-Sud, Village			Québec		
	Total	Sexe masculin	Sexe féminin	Total	Sexe masculin	Sexe féminin
<u>Personnes de 15 ans et plus avec un revenu (chiffres)95</u>	<u>755</u>	<u>405</u>	<u>345</u>	<u>5 876 975</u>	<u>2 884 710</u>	<u>2 992 265</u>
<u>Revenu médian - Personnes de 15 ans et plus (\$)96</u>	<u>24 813</u>	<u>28 091</u>	<u>24 497</u>	<u>24 430</u>	<u>30 074</u>	<u>19 828</u>
<u>Revenu médian après impôt - Personnes de 15 ans et plus (\$)96</u>	<u>23 748</u>	<u>25 130</u>	<u>22 957</u>	<u>22 471</u>	<u>26 302</u>	<u>18 951</u>

Le Travail

- Une usine de ponceau
- Une usine agrégat
- Trois services
- 10 entreprises agricoles
- Un dépanneur
- Un antiquaire
- Un B&B
- Une carrière: transport camion
- 3 machineries lourdes
- Industrie de la construction: Métiers
 - Électricien;
- 2 Aménagement horticulture

Champs d'intervention municipale

- Sécurité;
 - Pompier. Polices; programme voisins/surveillance bon voisinage
- Culture Sports et loisirs
 - Biblio; parcs; sentiers pédestres; Patrimoine st-Matthew; diffusion spectacle; Activités 3^{ième} âge
 - Ententes avec autres villes OTJ; aréna, gymnase etc.
- Transport
 - Adapté et commun; co-voiturage etc.
 - Piste cyclable
 - Sécurisation des routes;
- Aménagement du territoire et environnement
 - Eau potable; eaux usées; zone agricole et blanche; marais etc.
 - Pesticide; matières recyclebles; centre de récupération
- L'habitation
 - Logements personnes âgées; faibles revenus; fermette etc.
 - Accès à la propriété:taxes terrains zonage
- Développement social et communautaire
 - Cuisine communautaire; jardins;
- Information communication et Promotion
 - Site internet; Diligence; Accès haute-vitesse etc.
- Administration municipale
 - Conciliation travail/famille

Calendrier et démarche

- Une première rencontre ou toute la population est invitée se tiendra le 9 juin prochain à la bibliothèque.
 - À cette première rencontre :
 - Présentation de la démarche et du calendrier proposé
 - Interrogation sur la définition de la famille à Stukely_Sud
 - Présentation des statistiques et des constats
 - Famille; revenus; personnes âgées
 - Présentation des actions et politiques déjà en place dans les différents champs d'intervention
 - Échanges sur les priorités et les perceptions en regard de la famille et des aînés à Stukely-Sud
 - Validation de la démarche de consultation proposée

Calendrier et démarche #2

- Démarche et consultation;
- 2 premières semaines de juillet : Le comité s'entend pour réaliser la consultation de la population en organisant 4 groupes/cibles :
 - Famille couple avec enfants (15 ans et moins)
 - Personne âgée (60 ans et +)
 - Un groupe de quartier formé des gens résidant à l'est du parc La diligence
 - Un groupe de quartier formé des gens résidant à l'ouest du parc et au centre du village.
- Une rencontre sera organisée pour chaque groupe dans une des résidences du secteur (pour les secteurs) et à la bibliothèque pour les deux autres

Calendrier et démarche # 3

- Au milieu du mois d'août, on organisera une plénière avec tous les gens ayant participé. On dévoilera le résultat des consultations, en validera le contenu et améliorera les suggestions de projets ou idées.
 - Mettra dans l'ordre d'importance les actions et propositions de projets.
- Septembre : Présentation au conseil du fruit des rencontres et des réflexions
- Octobre :
 - Au conseil : Vote de la politique familiale et de son plan d'action 2011-2016
- Novembre : Écriture finale et impression de la politique familiale et Amie des aînés
- Janvier 2011 : Impression du document; promotion et distribution de la politique et du plan d'action
 - Journée spéciale pour le lancement de la politique

Définition de la famille

- À la suggestion du Ministère dans le document *Implantation ou mise à jour d'une politique familiale. Soutien financier et technique aux municipalités et aux MRC42*, une conception ou une vision globale de la famille peut prendre plusieurs formes, comporter plusieurs composantes et remplir plusieurs fonctions.
- Les formes et les attributions :
 - les modèles familiaux (biparental, monoparental, recomposé, etc.);
 - les statuts socioéconomiques (revenu, scolarité, profession, etc.);
 - les cycles de vie de la famille (jeune famille, famille avec enfants aux études, etc.);
 - la dynamique de dépendance intergénérationnelle (relation parent-enfant mineur, relation parent-parent âgé ou inapte, etc.).
- Les fonctions relatives à l'éducation et aux soins :
 - l'éducation, la socialisation (solidarité, engagement civique, équité, etc.);
 - la vie affective;
 - l'organisation (alimentation, habitat, sécurité, transport, loisirs et culture, etc.).

Concept famille #1

- STATISTIQUE CANADA
- Pour cet organisme, « une famille de recensement comprend les conjoints avec ou sans enfants, les parents seuls qui ont la charge d'enfants et les enfants. Toutefois, les changements suivants ont été apportés à la notion de “famille” en 2001 : les familles formées d'un couple en union libre incluent maintenant les couples de même sexe et leurs enfants, s'ils en ont.
- Les “enfants”, dans une famille de recensement, incluent :
 - - Les petits-enfants vivant dans le ménage d'au moins un de leurs grands-parents, en
 - l'absence des parents;
 - - Les fils et les filles qui ont été mariés, à condition qu'ils n'aient pas d'époux, d'épouse,
 - de partenaire en union libre ou d'enfant vivant dans le ménage. Auparavant, il s'agissait
 - d'enfants qui n'avaient jamais été mariés et vivaient à la maison ».

Concept famille # 2

- L'INSTITUT VANIER DE LA FAMILLE
- Cet organisme définit la famille comme « toute association de deux personnes ou plus liées entre elles par des liens de consentement mutuel, la naissance, l'adoption ou le placement et qui, ensemble, assument la responsabilité de diverses combinaisons de certains des éléments suivants :
- - Entretien matériel et soins des membres du groupe;
- - Ajout de nouveaux membres par le biais de la procréation ou de l'adoption;
- - Socialisation des enfants;
- - Contrôle social des membres;
- - Production, consommation et distribution de biens et de services;
- - Satisfaction des besoins affectifs – amour ».

Concept Famille # 3

- « [...] toute entité sociale qui comporte au moins un lien parent-enfant, auquel peuvent s'ajouter d'autres liens entre proches – ceux que partagent les conjoints et la fratrie par exemple. Le lien familial peut être biologique ou social et s'exercer ou non en coresidence. Il fonde une relation de responsabilité qui se concrétise dans la prise en charge et le soutien réciproque des membres de la famille, à divers âges de la vie.» (Ville de Québec)
- « [...] un milieu de vie composé d'adultes et d'enfants évoluant au quotidien, unis par des liens génétiques, légaux ou affectifs, et partageant des principes, des valeurs, des projets, une histoire et une culture. Au coeur de cette cellule : les enfants. La famille est un lieu privilégié d'apprentissage et de développement sur les plans tant affectif que cognitif et social.» (Ville de Mont-Saint-Hilaire)
- « [...] toute association de deux personnes ou plus liées entre elles par les liens de consentement mutuel, par la naissance, par l'adoption, par la recomposition familiale ou par le placement et qui, ensemble, assument la responsabilité familiale de diverses fonctions tout au long du jour.» (Ville de Gatineau)
- « [...] une cellule qui favorise les relations parents-enfants, que les enfants soient mineurs ou majeurs. La dimension intergénérationnelle fait partie intégrante de cette vision élargie de la famille. (MRC de Lotbinière)
- En effet, à la Ville de Saint-Eustache, le concept de famille s'élargit à la préfamille, c'est-à-dire aux « familles en devenir ». Elle vise à prévoir à long terme l'installation de ses jeunes adultes dans des lieux de vie de qualité, où ils se sentiront soutenus pour réaliser leur désir d'enfant.

Conclusion

- Les politiques familiales en milieu municipal renferment différentes conceptions de la famille, qui découlent généralement d'un consensus du comité famille obtenu à la suite de consultations de la population et entériné par le conseil municipal. Elles offrent un aperçu de ses multiples facettes et permettent de mieux cerner ce concept actuel.
- Et maintenant à Stukely-Sud...